

MAIA

Lavaggio e fabbricatori di ghiaccio
Laverie et machines à glaçons
Glasswashers-dishwashers
and ice-cube makers

2024



Made in Italy

serie Jet

**OPTIONAL &
ACCESSORI**

- dosatore di detersivo
- pompa di scarico
- trifase

**CARATTERISTICHE
GENERALI:**

- lavastoviglie monoscocca elettromeccanica
- dosatore brillantante peristaltico temporizzato
- elettrovalvola per acqua calda
- filtro vasca (Jet500plus) - valvola anti inquinamento
- termostati fissi

DOTAZIONE:

- 1 cestello
- 2 cestelli Jet 500 plus
- portacucchiaini





GENERAL CHARACTERISTICS:

- electromechanical single skin dishwasher
- timed peristaltic rinse-aid dosing pump
- solenoid for hot water
- tank filter (Jet500plus)
- anti-pollution device
- fixed thermostats

EQUIPMENT:

- 1 basket
- 2 baskets (Jet500plus)
- spoon holder.

OPTIONAL & ACCESSORIES

- detergent dosing
- drain pump
- three-phase



CARACTÉRISTIQUES GÉNÉRALES:

- lave-vaisselle mono paroi électromécanique
- doseur de produit de rinçage peristaltique temporisé
- electrovanne pour eau chaude
- filtre cuve (Jet500plus)
- dispositif anti-pollution
- thermostat fixe

EQUIPEMENT:

- 1 panier
- 2 paniers (Jet500plus)
- godet porte couverts

OPTIONS & ACCESSOIRES

- doseur de produit de lavage
- pompe de vidange
- triphasé



ALLGEMEINE MERKMALE:

- einwandig geschirrspüler elektromechanische
- zeitbares und peristaltisches klarspülmitteldosiergerät
- electroventil für warmes wasser
- wannefilter (Jet 500plus)
- rückschlagventil
- fest thermostats

ZUBEHÖR (IM LIEFERUMFANG):

- 1 Korb
- 2 Körbe (Jet500plus)
- Besteckkorb.

EXTRAS

- dosierungspumpe für spülmittel
- entleerungspumpe
- drei-phasen



CARACTERÍSTICAS GENERALES:

- lavavajilla mono pared electromecánico
- dosificador abrillantador peristaltico y temporizado
- electrovalvula para agua caliente
- filtro cuba (Jet500 plus)
- válvula anticontaminación
- termostatos fijos

DOTACIÓN:

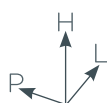
- 1 cestillo
- 2 cestillos (Jet500plus)
- Porta cucharitas.

OPTIONAL Y ACCESORIOS

- dosificador detergente
- bomba de desagüe
- trifasica



JET 350 1.221 €



L=400 mm
P=470 mm
H=615 mm

•Dimensioni
•Dimensions
•Dimensions
•Masse
•Dimensiones

230 V - 50 Hz
3180 W

•Potenza
•Power
•Puissance
•Leistungsspitze
•Potencia

H=240 mm



•Altezza utile porta
•Door height
•Hauteur de la porte
•Enschubhöhe
•Altura util puerta

120"

•Ciclo lavaggio
•Washing cycle
•Cycle de lavage
•Washgang
•Ciclo de lavado



quadro:
350 x 350 mm

tondo:
(Ø 360 optional)

•Dimensione cesti
•Basket dimensions
•Dimensions panier
•Korbausmasse
•Dimensiones cestos

30 Kg

•Peso
•Weight
•Poids
•Gewicht
•Peso

1 cestelli bicchieri,
1 porta cucchiaini.
1 Glass basket
1 spoon holder.
1 Panier à verres,
1 porte couverts.
1 Gläser Körbe,
1 besteckkörbchen.
1 Cestas vasos,
1 porta cucharitas.

•Dotazione
•Equipment
•Equipement
•Zubehör (im Lieferumfang)
•Dotación

0,55 x 0,465 x 0,71
0,181 m³

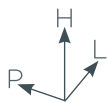
•Volume
•Volume
•Volume
•Volumen
•Volumen

MAiA

400 Jet



JET 400 1.482 €



L=450 mm
P=520 mm
H=692 mm

•Dimensioni
•Dimensions
•Dimensions
•Masse
•Dimensiones

230 V - 50 Hz
3180 W

•Potenza
•Power
•Puissance
•Leistungsspitze
•Potencia



H=280 mm

•Altezza utile porta
•Door height
•Hauteur de la porte
•Einschubhöhe
•Altura util puerta

120"

•Ciclo lavaggio
•Washing cycle
•Cycle de lavage
•Washgang
•Ciclo de lavado



quadro:
400 x 400 mm

tondo:
(Ø 410 optional)

•Dimensione cesti
•Basket dimensions
•Dimensions panier
•Korbausmasse
•Dimensiones cestos

35 Kg

•Peso
•Weight
•Poids
•Gewicht
•Peso

1 cestello bicchieri,
1 porta cucchiaini.
1 Glass basket,
1 spoon holder.
1 Panier à verres,
1 porte couverts.
1 Gläser Körbe,
1 besteckkörbchen.
1 Cestas vasos,
1 porta cucharitas.

•Dotazione
•Equipment
•Equipement
•Zubehör (im Lieferumfang)
•Dotación

0,6 x 0,515 x 0,78
0,24 m³

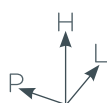
•Volume
•Volume
•Volume
•Volumen
•Volumen

500 Jet

LAVABICCHIERI
GLASSWASHER
LAVE-VERRES
GLÄSER-SPÜLMASCHINE
LAVAVASOS



JET 500 1.884 €



L=550 mm
P=600 mm
H=825 mm

•Dimensioni
•Dimensions
•Dimensions
•Masse
•Dimensiones

230 V - 50 Hz
3180 W

•Potenza
•Power
•Puissance
•Leistungsspitze
•Potencia



H=340 mm

•Altezza utile porta
•Door height
•Hauteur de la porte
•Einschubhöhe
•Altura util puerta

120"

•Ciclo lavaggio
•Washing cycle
•Cycle de lavage
•Washgang
•Ciclo de lavado



quadro:
500 x 500 mm

•Dimensione cesti
•Basket dimensions
•Dimensions panier
•Korbausmasse
•Dimensiones cestos

44 Kg

•Peso
•Weight
•Poids
•Gewicht
•Peso

1 cestelli bicchieri,
1 porta cucchiaini.
1 Glass basket,
1 spoon holder.
1 Panier à verres,
1 porte couverts.
1 Gläser Körbe,
1 besteckkörbchen.
1 Cestas vasos,
1 porta cucharitas.

• Dotazione
• Equipment
• Equipement
• Zubehör (im Lieferumfang)
• Dotación

0,67 x 0,62 x 0,9
0,38 m³

•Volume
•Volume
•Volume
•Volumen
•Volumen

MAiA

Jet 500plus

LAVAPIATTI
DISHWASHER
LAVE-VAISSELLE
SPÜLMASCHINE
LAVAPLATOS

**Bracci di lavaggio
 superiore ed
 inferiore**

Upper and lower
 washing arms

Bras de lavage
 supérieur et
 inférieur

Oberer und
 unterer spülarm

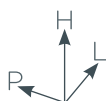
Brazos de lavado
 superior e inferior



JET 500PLUS

2.097 €

JET 500PLUS 3N+T 2.232 €



L=550 mm
 P=600 mm
 H=825 mm

•Dimensioni
 •Dimensions
 •Dimensions
 •Masse
 •Dimensiones

230 V 50 Hz 3180 W
 400 V 3N+T 50 Hz 4280 W

•Potenza
 •Power
 •Puissance
 •Leistungsspitze
 •Potencia

H=340 mm

•Altezza utile porta
 •Door height
 •Hauteur de la porte
 •Einschubhöhe
 •Altura util puerta

120"

•Ciclo lavaggio
 •Washing cycle
 •Cycle de lavage
 •Washgang
 •Ciclo de lavado



quadro:
 500 x 500 mm

•Dimensione cesti
 •Basket dimensions
 •Dimensions panier
 •Korbausmasse
 •Dimensiones cestos

44 Kg

•Peso
 •Weight
 •Poids
 •Gewicht
 •Peso

1 Cesto bicchieri, 1 cesto piatti, 1 porta
 cucchiaini.
 1 Glass baskets, 1 dish basket, 1 spoon
 holder.

•Dotazione

0,67 x 0,62 x 0,9
 0,38 m³

•Volume
 •Volume
 •Volume
 •Volumen
 •Volumen

1 Paniers à verres,
 1 paniers à vaiss, 1 porte couverts.
 1 Gläser Körbe, 1 tellerkorb, 1
 besteckkörbchen.

•Equipment

•Equipement

•Zubehör (im Lieferumfang)

1 Cestas vasos,
 1 porta platitos, 1 porta cucharitas.

•Dotación

serie alpha



CARATTERISTICHE GENERALI:

- lavastoviglie elettronica monoscocca (1 CICLO 120")
- dosatore brillantante peristaltico temporizzato
- elettrovalvola per acqua calda - filtro vasca (Alpha 50)
- valvola anti inquinamento - termostati regolabili
- thermostop

DOTAZIONE:

- 2 cestelli
- porta piattini e porta cucchiaini.

OPTIONAL & ACCESSORI

- dosatore detersivo
- pompa di scarico (solo mod. 40 e 50)
- trifase
- bracci in acciaio inox



GENERAL FEATURES:

- electronic single skin dish-washer (1 cycle 120")
- timed peristaltic rinse-aid dosing pump
- solenoid for hot water
- tank filter (Alpha50)
- anti-pollution device
- adjustable thermostat
- thermostop

EQUIPMENT:

- 2 baskets,
- saucer holder.
- spoon holder

OPTIONAL & ACCESSORIES

- detergent dosing pump
- drain pump (40 and 50 mod. only)
- three-phase
- stainless steel arms



CARACTÉRISTIQUÉS GÉNÉRALES:

- Lave-vaisselle mono paroi électronique (1 temps de lavage 120")
- doseur de produit de rinçage peristaltique temporisé
- electrovanne pour eau chaude
- filtre cuve (Alpha50)
- dispositif anti-pollution
- thermostat réglable
- thermostop

EQUIPEMENT:

- 2 paniers,
- godet porte couverts,
- porte souscoupes.

OPTIONS & ACCESSOIRES

- doseur de produit de lavage
- pompe de vidange (mod. 40 et 50)
- triphasé
- bra en acier



ALLGEMEINE MERKMALE:

- einwandig geschirrspüler (1 zyklus 120")
- zeitbares und peristaltisches klarspülmitteldosierdosiergerät
- electroventil für warmes wasser
- wannefilter (Alpha 50)
- rückschlagventil
- regelbarer Thermostats
- thermostop

ZUBEHÖR (IM LIEFERUMFANG):

- 2 Körbe,
- besteckkorb,
- Untertassenhalter.

OPTIONELLE & ACCESSORIES

- dosierungspumpe für spülmittel
- entleerungspumpe (nur mod. 40 und 50)
- drei-phasen
- stahlarme



CARACTERÍSTICAS GENERALES:

- lavavajilla mono pared (1 ciclo -120")
- dosificador abrillantador peristaltico y temporizado
- electrovalvula para agua caliente
- filtro cuba (Alpha50)
- válvula anticontaminación
- termostatos ajustables
- thermostop

DOTACIÓN:

- 2 cestillos,
- Porta cucharitas,
- Porta platitos.

OPTIONAL Y ACCESORIOS

- dosificador detergente
- bomba de desagüe (modelo 40 e 50)
- trifasica
- brazos en acero

MAiA

alpha 35



ALPHA 35 1.410 €

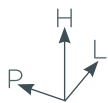
	L=400 mm P=470 mm H=615 mm	•Dimensioni •Dimensions •Dimensions •Masse •Dimensiones	230 V - 50 Hz 3280 W	•Potenza •Power •Puissance •Leistungsspitze •Potencia
	H=240 mm	•Altezza utile porta •Door height •Hauteur de la porte •Einschubhöhe •Altura util puerta	90" - 120" Thermostop	•Ciclo lavaggio •Washing cycle •Cycle de lavage •Washgang •Ciclo de lavado
	quadro: 350 x 350 mm tondo: (Ø 360 optional)	•Dimensione cesti •Basket dimensions •Dimensions panier •Korbausmasse •Dimensiones cestos	30 Kg	•Peso •Weight •Poids •Gewicht •Peso
2 cestelli bicchieri, 1 porta piattini, 1 porta cucchiaini. 2 Glass baskets, 1 saucer holder, 1 spoon holder. 2 Paniers à verres, 1 porte souscoupes, 1 porte couverts. 2 Gläser Körbe, 1 untertassenhalter, 1 besteckkörbchen. 2 Cestas vasos, 1 porta platitos, 1 porta cucharitas.	•Dotazione •Equipment •Equipement •Zubehör (im Lieferumfang) •Dotación	0,55 x 0,465 x 0,71 0,181 m ³	•Volume •Volume •Volume •Volumen •Volumen	

MAiA

alpha 40



ALPHA 40 1.653 €



L=450 mm
P=520 mm
H=692 mm

•Dimensioni
•Dimensions
•Dimensions
•Masse
•Dimensiones

230 V - 50 Hz
3280 W

•Potenza
•Power
•Puissance
•Leistungsspitze
•Potencia

H=280 mm

•Altezza utile porta
•Door height
•Hauteur de la porte
•Einschubhöhe
•Altura util puerta

90" - 120"
Thermostop

•Ciclo lavaggio
•Washing cycle
•Cycle de lavage
•Washgang
•Ciclo de lavado



quadro:
400 x 400 mm

tondo:
(Ø 410 optional)

•Dimensione cesti
•Basket dimensions
•Dimensions panier
•Korbausmasse
•Dimensiones cestos

35 Kg

•Peso
•Weight
•Poids
•Gewicht
•Peso

2 cestelli bicchieri, 1 porta piattini,
1 porta cucchiaini.
2 Glass baskets, 1 saucer holder,
1 spoon holder.
2 Paniers à verres,
1 porte souscoupes,
1 porte couverts.
2 Gläser Körbe,
1 untertassenhalter,
1 besteckkörbchen.
2 Cestas vasos,
1 porta platitos, 1 porta cucharitas.

•Dotazione
•Equipment
•Equipement
•Zubehör (im Lieferumfang)
•Dotación

0,6 x 0,515 x 0,78
0,24 m³

•Volume
•Volume
•Volume
•Volumen
•Volumen

MAIA

alpha 40LS



Bracci di lavaggio superiore ed inferiore

Upper and lower washing arms

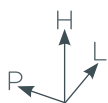
Bras de lavage supérieur et inférieur

Oberer und unterer Spülarm

Brazos de lavado superior e inferior



ALPHA 40LS 1.822 €



L = 450 mm
P = 520 mm
H = 692 mm

•Dimensioni
•Dimensions
•Dimensions
•Masse
•Dimensiones

230 V - 50 Hz
3280 W

•Potenza
•Power
•Puissance
•Leistungsspitze
•Potencia

H=280 mm



•Altezza utile porta
•Door height
•Hauteur de la porte
•Einschubhöhe
•Altura util puerta

90" - 120"
Thermostop

•Ciclo lavaggio
•Washing cycle
•Cycle de lavage
•Washgang
•Ciclo de lavado



quadro:
400 x 400 mm

tondo:
(Ø 410 optional)

•Dimensione cesti
•Basket dimensions
•Dimensions panier
•Korbausmasse
•Dimensiones cestos

35 Kg

•Peso
•Weight
•Poids
•Gewicht
•Peso

1 Cesto bicchieri, 1 cesto piatti,
1 porta piattini, 1 porta cucchiaini.
1 Glass baskets, 1 dish basket,
1 saucer holder, 1 spoon holder.
1 Paniers à verres, 1 paniers à vaiss, 1 porte
souscoupes,
1 porte couverts.
1 Gläser Körbe, 1 tellerkorb,
1 untertassenhalter,
1 besteckkörbchen.
1 Cesta vasos, 1 cesta platos, 1
porta platitos, 1 porta cucharitas.

•Dotazione

•Equipment

•Equipement

•Zubehör (im Lieferumfang)

•Dotación

0,6 x 0,515 x 0,78
0,24 m³

•Volume
•Volume
•Volume
•Volumen
•Volumen

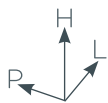
MAiA

alpha 50



ALPHA 50 2.398 €

ALPHA 50 3N+7 2.535 €



L=550 mm
P=600 mm
H=825 mm

•Dimensioni
•Dimensions
•Dimensions
•Masse
•Dimensiones

230 V 50 Hz
3660 W
400 V 3N+T 50 Hz
4660 W

•Potenza
•Power
•Puissance
•Leistungsspitze
•Potencia



H=340 mm

•Altezza utile porta
•Door height
•Hauteur de la porte
•Einschubhöhe
•Altura util puerta

120"
Thermostop

•Ciclo lavaggio
•Washing cycle
•Cycle de lavage
•Washgang
•Ciclo de lavado



quadro:
500 x 500 mm

•Dimensione cesti
•Basket dimensions
•Dimensions panier
•Korbausmasse
•Dimensiones cestos

44 Kg

•Peso
•Weight
•Poids
•Gewicht
•Peso

1 Cesto bicchieri, 1 cesto piatti,
1 porta piattini, 1 porta cucchiaini.
1 Glass baskets, 1 dish basket,
1 saucer holder, 1 spoon holder.
1 Paniers à verres, 1 paniers à vaiss, 1 porte
suscoupe,
1 porte couverts.
1 Gläser Körbe, 1 tellerkorb,
1 untertassenhalter,
1 besteckkörbchen.
1 Cesta vasos, 1 cesta platos, 1
porta platitos, 1 porta cucharitas.

•Dotazione
•Equipment
•Equipement
•Zubehör (im Lieferumfang)
•Dotación

0,67 x 0,62 x 0,94
0,39 m³

•Volume
•Volume
•Volume
•Volumen
•Volumen

serie unica



LAVASTOVIGLIE CON POMPA DI SCARICO

DISHWASHER WITH DRAIN PUMP

LAVE-VAISSELLES AVEC POMPE DE VIDANGE

SPÜLMASCHINEN MIT ABLAUFpumpe

LAVAVAJILLAS CON BOMBA DE DESAGÜE

CARATTERISTICHE GENERALI:

- lavastoviglie monoscocca (1 ciclo 120");
- dosatore brillantante peristaltico temporizzato;
- pompa di scarico;
- elettrovalvola per acqua calda; - filtro vasca;
- bracci di lavaggio superiore e inferiore (unica 50);
- filtro vasca inox (unica 50);
- valvola anti inquinamento; - termostati regolabili;
- thermostop.

DOTAZIONE:

- 2 cestelli, - portapiattini,
- portacucchiai.

OPTIONAL & ACCESSORI

- dosatore detersivo peristaltico temporizzato
- doppia parete
- bracci di lavaggio superiore e inferiore (Unica 35 e Unica 40)
- bracci inox





GENERAL FEATURES:

- single skin dishwasher (1 cycle -120")
- timed peristaltic rinse-aid dosing pump
- drain pump
- solenoid for hot water
- tank filter
- upper and lower washing arms (unica 50)
- stainless steel tank filter (unica 50)
- anti-pollution devic
- adjustable thermostats
- thermostop

EQUIPMENT:

- 2 baskets,
- spoon holder,
- saucer holder.

OPTIONAL & ACCESSORIES

- timed peristaltic detergent dosing pump
- double skin
- upper and lower washing arms (Unica 35 and Unica 40)
- staineless steel arms



CARACTÉRISTIQUÉS GÉNÉRALES:

- lave-vaisselle mono paroi (1 temps de lavage -120")
- doseur de produit de rinçage peristaltique temporisé
- pompe de vidange
- electrovanne pour eau chaude
- filtre cuve
 - bras de lavage supérieur et inférieur (unica 50)
- filtre cuve inox (unica 50)
- thermostat réglable
- thermostop
- dispositif antipollution

EQUIPEMENT:

- 2 paniers,
- godet porte couverts,
- porte souscoupes.

OPTIONS & ACCESSOIRES

- doseur de produit de lavage prestaltique temporisé
- double paroi
- bras de lavage supérieur et inférieur (Unica 35 et Unica 40)
- bras en acier



ALLGEMEINE MERKMALE:

- einwandig geschirrspüler (1 Zyklus -120")
- zeitbares und peristaltisches klarspülmitteldosiergerät
- ablaufpumpe
- electroventil für warmes wasser
- wannefilter
- oberer und unterer spülarm (unica 50)
- wannefilter rostfreiem (unica 50)
- rückschlagventil
- adjustable thermostat
- thermostop

ZUBEHÖR (IM LIEFERUMFANG):

- 2 Körbe,
- Besteckkorb,
- Untertassenhalter.

EXTRAS

- zeitebares und peristaltisches Washmitteldosiergerät
- Doppelwandig
- oberer und unterer Spülarm (Unica 35 und Unica 40)
- Stahlarme



CARACTERÍSTICAS GENERALES:

- lavavajilla mono pared (1 ciclo 120")
- dosificador abrillantador peristaltico y temporizado
- bomba de desagüe
- electrovalvula para agua caliente
- filtro cuba
- brazos de lavado superior e inferior (unica 50)
- filtro cuba inox (unica 50)
- válvula anticontaminación
- termostatos ajustables
- thermostop

DOTACIÓN:

- 2 cestillos,
- porta cucharitas,
- porta platitos.

OPTIONAL Y ACCESORIOS

- dosificador detergente peristaltico temporizado
- doble pared
- brazos de lavado superiores e inferiores (Unica 35 y Unica 40)
- brazos en acero

unica 35

LAVASTOVIGLIE CON POMPA DI SCARICO

DISHWASHER WITH DRAIN PUMP

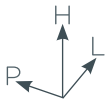
LAVE-VERRES AVEC POMPE DE VIDANGE

SPÜLMASCHINEN MIT ABFLAUFPUMPE

LAVAVAJILLAS CON BOMBA DE DESAGÜE



UNICA 35 1.671 €



L=400 mm
P=480 mm
H=655 mm

•Dimensioni
•Dimensions
•Dimensions
•Masse
•Dimensiones

230 V - 50 Hz
3200 W

•Potenza
•Power
•Puissance
•Leistungsspitze
•Potencia

H=240 mm



•Altezza utile porta
•Door height
•Hauteur de la porte
•Einschubhöhe
•Altura util puerta

120"
Thermostop

•Ciclo lavaggio
•Washing cycle
•Cycle de lavage
•Washgang
•Ciclo de lavado



quadro:
350 x 350 mm

tondo:
(Ø 360 optional)

•Dimensione cesti
•Basket dimensions
•Dimensions panier
•Korbausmasse
•Dimensiones cestos

30 Kg

•Peso
•Weight
•Poids
•Gewicht
•Peso

2 Cestelli bicchieri, 1 porta
piattini, 1 porta cucchiaini
2 Glass baskets, 1 saucer
holder, 1 spoon holder.
2 Paniers à verres, 1 porte
souscoupes, 1
porte couverts.

2 Gläser Körbe, 1 untertassenhalter,
1 besteckkörbchen.

2 Cestas vasos, 1 porta
platitos, 1 porta cucharitas.

•Dotazione
•Equipment
•Equipement

•Zubehör (im Lieferumfang)

•Dotación

0,55 x 0,465 x 0,71
0,181 m³

•Volume
•Volume
•Volume
•Volumen
•Volumen

unica 40

LAVASTOVIGLIE CON POMPA DI SCARICO

DISHWASHER WITH DRAIN PUMP

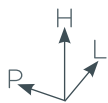
LAVE-VERRES AVEC POMPE DE VIDANGE

SPÜLMASCHINEN MIT ABLAUFpumpe

LAVAVAJILLAS CON BOMBA DE DESAGÜE



UNICA 40 1.851 €



L=450 mm
P=520 mm
H=690 mm

•Dimensioni
•Dimensions
•Dimensions
•Masse
•Dimensiones

230 V - 50 Hz
3200 W

•Potenza
•Power
•Puissance
•Leistungsspitze
•Potencia

H=280 mm

•Altezza utile porta
•Door height
•Hauteur de la porte
•Einschubhöhe
•Altura util puerta

120"
Thermostop

•Ciclo lavaggio
•Washing cycle
•Cycle de lavage
•Washgang
•Ciclo de lavado



quadro:
400 x 400 mm

•Dimensione cesti
•Basket dimensions
•Dimensions panier
•Korbaussmasse
•Dimensiones cestos

35 Kg

•Peso
•Weight
•Poids
•Gewicht
•Peso



tondo:
(Ø 410 optional)

2 Cestelli bicchieri, 1 porta
piattini, 1 porta cucchiaini
2 Glass baskets, 1 saucer
holder, 1 spoon holder.
2 Paniers à verres,
1 porte souscoupes,
1 porte couverts.
2 Gläser Körbe, 1 untertassenhalter,
1 besteckkörbchen.
2 Cestas vasos, 1 porta
platitos, 1 porta cucharitas.

•Dotazione
•Equipment
•Equipement
•Zubehör (im Lieferumfang)
•Dotación

0,6 x 0,515 x 0,78
0,24 m³

•Volume
•Volume
•Volume
•Volumen
•Volumen

MAiA

unica 50

LAVASTOVIGLIE CON POMPA DI SCARICO

DISHWASHER WITH DRAIN PUMP

LAVE-VAISSELLES AVEC POMPE DE VIDANGE

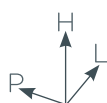
SPÜLMASCHINEN MIT ABLAUFPUMPE

LAVAVAJILLAS CON BOMBA DE DESAGÜE



UNICA 50 2.704 €

UNICA 50 3N+T 2.884 €



L=550 mm
P=600 mm
H=825 mm

•Dimensioni
•Dimensions
•Dimensions
•Masse
•Dimensiones

230 V - 50 Hz
3300 W
400 V 3N+T 50 Hz
4300 W

•Potenza
•Power
•Puissance
•Leistungsspitze
•Potencia



H=340 mm

•Altezza utile porta
•Door height
•Hauteur de la porte
•Einschubhöhe
•Altura util puerta

120"
Thermostop

•Ciclo lavaggio
•Washing cycle
•Cycle de lavage
•Washgang
•Ciclo de lavado



quadro:
500 x 500 mm

•Dimensione cesti
•Basket dimensions
•Dimensions panier
•Korbausmasse
•Dimensiones cestos

44 Kg

•Peso
•Weight
•Poids
•Gewicht
•Peso

1 Cesto bicchieri, 1 cesto piatti, 1 porta
piattini, 1 porta cucchiaini.
1 Glass baskets, 1 dish basket, 1 saucer
holder, 1 spoon holder.
1 Paniers à verres, 1 paniers
à vaiss, 1 porte souscoupes,
1 porte couverts.
1 Gläser Körbe, 1 tellerkorb,
1 untertassenhalter,
1 besteckkörbchen.
1 Cesta vasos, 1 cesta platos,
1 porta platitos,
1 porta cucharitas.

•Dotazione
•Equipment
•Equipement
•Zubehör (im Lieferumfang)
•Dotación

0,67x0,62x0,94
0,39 m³

•Volume
•Volume
•Volume
•Volumen
•Volumen



LAVASTOVIGLIE CON ADDOLCITORE

DISHWASHER WITH SOFTNER
LAVE-VAISSELLES AVEC ADOUCISSEUR



DATI TECNICI:

Dimensioni (l x p x h)
 Dimensione cesto
 Apertura utile
 Altezza massima piatti
 Altezza massima bicchieri
 Volume vasca
 Durata ciclo lavaggio
 Consumo acqua per ciclo
 Potenza max a 400 V trifase
 Potenza max a 230 V trifase
 Potenza max a 230 V monofase
 Temperatura acqua alimentazione
 Dosatore brillantante
 Dosatore detergente
 Pompa scarico
 Volume/peso imballo

serie A35

40x48x59 cm
 35x35 cm
 23 cm
 19 cm
 -
 9 lt.
 120 sec.
 2,2 lt
 -
 -
 3,5 Kw
 50 °C
 de sèrie
 kit
 kit
 0,181m³/34kg

1.935 €

serie A40

44x54x67 cm
 38,5x38,5 cm
 29,5 cm
 25,5 cm
 23,5 cm
 9 lt.
 120 sec.
 2,2 lt
 -
 -
 3,5 Kw
 50 °C
 de sèrie
 kit
 kit
 0,25m³/38kg

2.104 €

serie A50

58x60x83 cm
 50x50 cm
 34,5 cm
 33 cm
 30,5
 30 lt.
 60-180 sec.
 2,9 lt
 3,6
 3,6
 3,6 Kw
 50 °C
 de sèrie
 kit
 kit
 0,45m³/63kg

2.892 €

DATASHEET:

Size (w x d x h)
 Rack size
 Useful opening
 Maximum dish diameter
 Maximum glasses height
 Tank volume
 Wash cycle time
 Water consumption per cycle
 Max power at 400 V three-phase
 Max power at 230 V three-phase
 Max power at 230 V monophase
 Inlet water temperature
 Rinse aid dispenser
 Detergent dispenser
 Drain pump
 Volume/weight packaging

serie A35

40x48x59 cm
 35x35 cm
 23 cm
 19 cm
 -
 9 lt.
 120 sec.
 2,2 lt
 -
 -
 3,5 Kw
 50 °C
 de sèrie
 kit
 kit
 0,181m³/34kg

1.935 €

serie A40

44x54x67 cm
 38,5x38,5 cm
 29,5 cm
 25,5 cm
 23,5 cm
 9 lt.
 120 sec.
 2,2 lt
 -
 -
 3,5 Kw
 50 °C
 de sèrie
 kit
 kit
 0,25m³/38kg

2.104 €

serie A50

58x60x83 cm
 50x50 cm
 34,5 cm
 33 cm
 30,5
 30 lt.
 60-180 sec.
 2,9 lt
 3,6
 3,6
 3,6 Kw
 50 °C
 de sèrie
 kit
 kit
 0,45m³/63kg

2.892 €

DONNÉES TECHNIQUES:

Dimensions (L x P x H)
 Dimensions panier
 Ouverture utile
 Hauteur maximum verres
 Hauteur maximum assiettes
 Volume cuve
 Durée cycle de lavage
 Consommation eau par cycle
 Puissance maxi à 400 V triphasé
 Puissance maxi à 230 V triphasé
 Puissance maxi à 230 V monophasé
 Température eau d alimentation
 Doseur de produit de rinçage
 Doseur détergent
 Pompe de vidange
 Volume/poids conditionnement

serie A35

40x48x59 cm
 35x35 cm
 23 cm
 19 cm
 -
 9 lt.
 120 sec.
 2,2 lt
 -
 -
 3,5 Kw
 50 °C
 de sèrie
 kit
 kit
 0,181m³/34kg

1.935 €

serie A40

44x54x67 cm
 38,5x38,5 cm
 29,5 cm
 25,5 cm
 23,5 cm
 9 lt.
 120 sec.
 2,2 lt
 -
 -
 3,5 Kw
 50 °C
 de sèrie
 kit
 kit
 0,25m³/38kg

2.104 €

serie A50

58x60x83 cm
 50x50 cm
 34,5 cm
 33 cm
 30,5
 30 lt.
 60-180 sec.
 2,9 lt
 3,6
 3,6
 3,6 Kw
 50 °C
 de sèrie
 kit
 kit
 0,45m³/63kg

2.892 €

T110E

SCARICO CON TROPPOPIENO

GRAVITY DRAIN

VIDANGE PAR TROP PLEIN

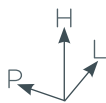
ABLAUF MIT "ZU VOLLEM"

DESAGÜE POR GRAVEDAD



T110E

3.369 €



L=730 mm
P=819 mm
H=1519 mm
(open) 2010 mm

•Dimensioni
•Dimensions
•Dimensions
•Masse
•Dimensiones

400 V 3N+T 50 Hz
8550 W

•Potenza
•Power
•Puissance
•Leistungsspitze
•Potencia

H=450 mm

•Altezza utile porta
•Door height
•Hauteur de la porte
•Einschubhöhe
•Altura util puerta

90" - 120"
Autostart
Thermostop

•Ciclo lavaggio
•Washing cycle
•Cycle de lavage
•Washgang
•Ciclo de lavado



quadro:
500 x 500 mm

•Dimensione cesti
•Basket dimensions
•Dimensions panier
•Korbausmasse
•Dimensiones cestos

100 Kg

•Peso
•Weight
•Poids
•Gewicht
•Peso

0,76x0,84x1,52
0,98 m³

•Volume
•Volume
•Volume
•Volumen
•Volumen

1 Cestello bicchieri, 1 cesto
piatti, 1 porta cucchiaini.
1 Glass Baskets, 1 dish
basket, 1 spoon holder.
1 Paniers à verres,
1 paniers à vaiss,
1 godet porte-couverts.
1 Gläserkörbe, 1 tellerkorb,
1 besteckörbchen.
1 Cestos vasos, 1 cesto,
1 porta cucharitas.

•Dotazione
•Equipment
•Equipement
•Ausstattung
•Dotación

15 lt

•Vasca
•Tank
•Cuve
•Wanne
•Cuba

T1215

SCARICO CON TROPPOPIENO

GRAVITY DRAIN

VIDANGE PAR TROP PLEIN

ABLAUF MIT "ZU VOLLEM"

DESAGÜE POR GRAVEDAD



Bracci di lavaggio in acciaio inox

Stainless steel washing arms

Bras de lavage inox

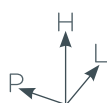
Inox Wascharme

Brazos de lavado en acero



T1215

3.789 €



L=730 mm
P=819 mm
H=1519 mm
(open) 2010 mm

•Dimensioni
•Dimensions
•Dimensions
•Masse
•Dimensiones

400 V 3N+T 50 Hz
8700 W

•Potenza
•Power
•Puissance
•Leistungsspitze
•Potencia



H=450 mm

•Altezza utile porta
•Door height
•Hauteur de la porte
•Einschubhöhe
•Altura util puerta

60"-120"-180"
autostart
Thermostop

•Ciclo lavaggio
•Washing cycle
•Cycle de lavage
•Washgang
•Ciclo de lavado



quadro:
500 x 500 mm

•Dimensione cesti
•Basket dimensions
•Dimensions panier
•Korbausmasse
•Dimensiones cestos

100 Kg

•Peso
•Weight
•Poids
•Gewicht
•Peso

1 Cestello bicchieri, 2 cesti piatti
18 posti, 2 porta cucchiaini.
1 Glass Baskets, 2 dish
basket 18 sets, 2 spoon holder.
1 Paniers à verres,
2 paniers à vaiss 18 places,
2 godet porte-couverts.
1 Gläserkörbe, 2 tellerkorb
18 plätze, 2 besteckörbchen.
1 Cestos vasos, 2 cesto
18 platos, 2 porta cucharitas.

•Dotazione
•Equipment
•Equipement
•Ausstattung
•Dotación

0,76x0,84x1,52
0,98 m³

•Volume
•Volume
•Volume
•Volumen
•Volumen

20 lt

•Vasca
•Tank
•Cuve
•Wanne
•Cuba

T1515

SCARICO CON TROPPOPIENO

GRAVITY DRAIN

VIDANGE PAR TROP PLEIN

ABLAUF MIT "ZU VOLLEM"

DESAGÜE POR GRAVEDAD



Bracci di lavaggio in acciaio inox

Stainless steel washing arms

Bras de lavage inox

Inox Wascharme

Brazos de lavado en acero



T1515

5.192 €



L=790 mm
P=835 mm
H=1565 mm
(open) 2080

•Dimensioni
•Dimensions
•Dimensions
•Masse
•Dimensiones

400 V 3N+T 50 Hz
9500 W

•Potenza
•Power
•Puissance
•Leistungsspitze
•Potencia

H=465 mm

•Altezza utile porta
•Door height
•Hauteur de la porte
•Einschubhöhe
•Altura util puerta

60"-120"-180"
continuous mode

•Ciclo lavaggio
•Washing cycle
•Cycle de lavage
•Washgang
•Ciclo de lavado

Autostart
Thermostop



quadro:
600 x 500 mm

•Dimensione cesti
•Basket dimensions
•Dimensions panier
•Korbausmasse
•Dimensiones cestos

135 Kg

•Peso
•Weight
•Poids
•Gewicht
•Peso

1 Cestello bicchieri, 1 cesti
piatti 18 posti, 2 porta cucchiaini.
1 Glass Baskets, 1 dish
basket 18 sets, 2 spoon holder.
1 Paniers à verres,
1 paniers à vaiss,
2 godet porte-couverts.
1 Gläserkörbe, 1 tellerkorb
18 plätze, 2 besteckörbchen.
1 Cestos vasos, 1 cesto
18 platos, 2 porta cucharitas.

•Dotazione
•Equipment
•Equipement
•Ausstattung
•Dotación

0,83x0,87x1,57

1,1 m³

•Volume
•Volume
•Volume
•Volumen
•Volumen

30 lt

•Vasca
•Tank
•Cuve
•Wanne
•Cuba

MAiA

& lavaoggetti
& lavapentole

S100

**SCARICO
CON TROPPOPIENO**

GRAVITY DRAIN

VIDANGE PAR TROP PLEIN

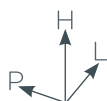
ABLAUF MIT "ZU VOLLEM"

DESAGÜE POR GRAVEDAD



S100

5.078 €



L=650 mm
P=845 mm
H=1540 mm

- Dimensioni
- Dimensions
- Dimensions
- Masse
- Dimensiones

142 Kg

- Peso
- Weight
- Poids
- Gewicht
- Peso



H=500 mm

- Altezza utile porta
- Door height
- Hauteur de la porte
- Einschubhöhe
- Altura util puerta

0,77x0,90x1,66
1,183 m³

- Volume
- Volume
- Volume
- Volumen
- Volumen



rettangolare:
550 x 700 mm

- Dimensione cesti
- Basket dimensions
- Dimensions panier
- Korbausmasse
- Dimensiones cestos

400 V 3N+T 50 Hz
7320 W

- Potenza
- Power
- Puissance
- Leistungsspitze
- Potencia

60"-120"-180"-240"-12'
Thermostop

- Ciclo lavaggio
- Washing cycle
- Cycle de lavage
- Washgang
- Ciclo de lavado

S100

DOTAZIONE
EQUIPMENT
EQUIPEMENT
AUSSTATTUNG
DOTACIÓN



1 Cesto vassoi 550x550
1 Square rack basket 550x550
1 Paniers à filet 550x550
1 Viereckiger korb 550x550
1 Cesto a red 550x550



1 Cesto rete 550x550
1 net insert 550x550
1 insert plat 550x550
1 ebener einsatz 550x550
1 cesta bandejas 550x550



1 inserto rete
1 net insert 550x550
1 paniers à plateaux 550x550
1 ebener einsatz 550x550
1 inserto a red plano 550x550



1 Cesto base inox 550x700
1 inox basic basket 560x700
1 panier base inox 560x700
1 grundkorb aus inox 560x700
1 cesta base inox 560x700



OPTIONAL E ACCESSORI PER LAVASTOVIGLIE SOTTOBANCO / CAPOT

OPTIONAL AND ACCESSORIES
FOR UNDERCOUNTER / HOOD TYPE DISHWASHERS

OPTIONELLE ET ACCESSOIRES POUR LAVE-VAISSELLE
SOUS COMPTOIR / CAPOT

OPTION UND ZUBEHÖR
FÜR GESCHIRRSPÜLMASCHINEN / HAUBENSPIELMASCHINEN

OPCIONAL Y ACCESORIOS PARA LA VAPLA
TOS BAJO MESADA / DE CÚPULA

COD. T80202 / € 467

L 700 X P 575 X H 850 MM

TAVOLO LATERALE

SIDE TABLE
TABLE LATERALE
SEITENTISCH
MESA LATERAL



COD. T80202L / € 544

L 1200 X P 575 X H 850 MM

TAVOLO LATERALE

SIDE TABLE
TABLE LATERALE
SEITENTISCH
MESA LATERAL



COD. T80200 / € 584

L 700 X P 715 X H 850 MM

PIANO DI LAVORO (DESTRO)

WORK TABLE (RIGHT)
PLAN DE TRAVAIL (DROIT)
ARBEITSTISCH (RECHT)
MESA DE TRABAJO (DERECHO)



COD. T80201 / € 584

L 700 X P 715 X H 850 MM

PIANO DI LAVORO (SINISTRO)

WORK TABLE (LEFT)
PLAN DE TRAVAIL (GAUCHE)
ARBEITSTISCH (LINKS)
MESA DE TRABAJO (IZQUIERDA)



COD. T80204 / € 811

L 1200 X P 715 X H 850 MM

PIANO DI LAVORO (DESTRO)

WORK TABLE (RIGHT)
PLAN DE TRAVAIL (DROIT)
ARBEITSTISCH (RECHT)
MESA DE TRABAJO (DERECHO)



COD. T80203 / € 811

L 1200 X P 715 X H 850 MM

PIANO DI LAVORO (SINISTRO)

WORK TABLE (LEFT)
 PLAN DE TRAVAIL (GAUCHE)
 ARBEITSTISCH (LINKS)
 MESA DE TRABAJO (IZQUIERDA)



COD. T80206L700 / € 1.131

500 x 400 mm
 Dimensioni vasca
 Sink dimension
 Dimensions de la cuve
 Schüssel-Abmessungen
 Dimension de la cuba

L 700 X P 715 X H 850 MM

PIANO DI LAVORO (DESTRO)

WORK TABLE (RIGHT)
 PLAN DE TRAVAIL (DROIT)
 ARBEITSTISCH (RECHT)
 MESA DE TRABAJO (DERECHO)



COD. T80205L700 / € 1.131

500 x 400 mm
 Dimensioni vasca
 Sink dimension
 Dimensions de la cuve
 Schüssel-Abmessungen
 Dimension de la cuba

L 700 X P 715 X H 850 MM

PIANO DI LAVORO (SINISTRO)

WORK TABLE (LEFT)
 PLAN DE TRAVAIL (GAUCHE)
 ARBEITSTISCH (LINKS)
 MESA DE TRABAJO (IZQUIERDA)



COD. T80206 / € 1.254

500 x 400 mm
 Dimensioni vasca
 Sink dimension
 Dimensions de la cuve
 Schüssel-Abmessungen
 Dimension de la cuba

L 1200 X P 715 X H 850 MM

PIANO DI LAVORO (DESTRO)

WORK TABLE (RIGHT)
 PLAN DE TRAVAIL (DROIT)
 ARBEITSTISCH (RECHT)
 MESA DE TRABAJO (DERECHO)



COD. T80205 / € 1.254

500 x 400 mm
 Dimensioni vasca
 Sink dimension
 Dimensions de la cuve
 Schüssel-Abmessungen
 Dimension de la cuba

L 1200 X P 715 X H 850 MM

PIANO DI LAVORO (SINISTRO)

WORK TABLE (LEFT)
 PLAN DE TRAVAIL (GAUCHE)
 ARBEITSTISCH (LINKS)
 MESA DE TRABAJO (IZQUIERDA)



COD. T80208 / € 1.347

L 1200 X P 715 X H 850 MM

500 x 400 mm
Dimensioni vasca
Sink dimension
Dimensions de la cuve
Schüssel-Abmessungen
Dimension de la cuba

PIANO DI LAVORO CON VASCA E FORO DI SCARICO (DESTRO)

WORK TABLE WITH TANK AND DRAIN-HOLE (RIGHT)
PLAN DE TRAVAIL AVEC CUVE ET TROU DE VIDANGE (DROIT)
ARBEUTSTISCH MIT TANK UND ABFLUSSLOCK (RECHT)
MESA DE TRABAJO CON CUBA Y DESAGUE (DERECHO)



COD. T80207 / € 1.347

L 1200 X P 715 X H 850 MM

500 x 400 mm
Dimensioni vasca
Sink dimension
Dimensions de la cuve
Schüssel-Abmessungen
Dimension de la cuba

PIANO DI LAVORO CON VASCA E FORO DI SCARICO (SINISTRO)

WORK TABLE WITH TANK AND DRAIN-HOLE (LEFT)
PLAN DE TRAVAIL AVEC CUVE ET TROU DE VIDANGE (GAUCHE)
ARBEUTSTISCH MIT TANK UND ABFLUSSLOCK (LINKS)
MESA DE TRABAJO CON CUBA Y DESAGUE (IZQUIERDA)



COD. R / € 229

L 570 X P 650 X H 180 MM

PIANO A MENSOLA

SHELF
TABLETTE
KONSOLE
PLANO CON MENSOLA



COD. H / € 416

Ø 390 - H 610 MM

BIDONE CARELLATO

TROLLEY BIN
BIDON CHARIOT
FAHRBARER BEHÄLTER
BIDÓN CON RUEDAS



COD. DOC / € 450

DOCCIONE CON RUBINETTI

SHOWER WITH TAPS
DOUCHETTE AVEC ROBINETS
DUSHANLAGE MIT HÄHNEN
DUCHA CON GRIFO



COD. CT137 / € 113

ANELLO IN GOMMA

DUMP HOLE RUBBER LINING
ANNEAU DE CAOUTCHOUC
GUMMIRING FÜR ABFALLSCHACHT
ANILLO DE GOMA



Ø = 168 mm

COD. T70206 / € 1.297

L 700 X P 676 X H 850 MM

PIANO DI LAVORO

WORK TABLE
PLAN DE TRAVAIL
ARBEITSTISCH
MESA DE TRABAJO



COD. T70217 / € 1.536

L 700 X P 770 X H 850 MM

PIANO DI LAVORO (DESTRO)

WORK TABLE (RIGHT)
PLAN DE TRAVAIL (DROIT)
ARBEITSTISCH (RECHT)
MESA DE TRABAJO (DERECHO)



COD. T70215 / € 1.536

L 700 X P 770 X H 850 MM

PIANO DI LAVORO (SINISTRO)

WORK TABLE (LEFT)
PLAN DE TRAVAIL (GAUCHE)
ARBEITSTISCH (LINKS)
MESA DE TRABAJO (IZQUIERDA)



COD. T70207 / € 1.589

L 1200 X P 770 X H 850 MM

PIANO DI LAVORO (DESTRO)

WORK TABLE (RIGHT)
PLAN DE TRAVAIL (DROIT)
ARBEITSTISCH (RECHT)
MESA DE TRABAJO (DERECHO)



COD. T70205 / € 1.589

L 1200 X P 770 X H 850 MM

PIANO DI LAVORO (SINISTRO)

WORK TABLE (LEFT)
PLAN DE TRAVAIL (GAUCHE)
ARBEITSTISCH (LINKS)
MESA DE TRABAJO (IZQUIERDA)



COD. T70230 / € 1.594

L 800 X P 715 X H 850 MM

PIANO DI LAVORO (DESTRO)

WORK TABLE (RIGHT)

PLAN DE TRAVAIL (DROIT)

ARBEITSTISCH (RECHT)

MESA DE TRABAJO (DERECHO)



COD. T70232 / € 1.594

L 800 X P 715 X H 850 MM

PIANO DI LAVORO (SINISTRO)

WORK TABLE (LEFT)

PLAN DE TRAVAIL (GAUCHE)

ARBEITSTISCH (LINKS)

MESA DE TRABAJO (IZQUIERDA)



**DOPPIA PARETE 10 MM / € +8%
(SOLO PER UNICA)**

DOPPIA PARETE 10 MM

DOUBLE SKIN 10 MM
DOBLE PAROI 10 MM
DOPPELWANDIG 10 MM
DOBLE PARED 10 MM



**DOPPIA PARETE 25 MM / € +9%
(SOLO PER UNICA)**

DOPPIA PARETE 25 MM


DOUBLE SKIN 25 MM
DOBLE PAROI 25 MM
DOPPELWANDIG 25MM
DOBLE PARED 25 MM



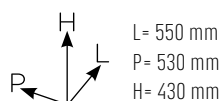
BRACCI DI LAVAGGIO INOX € 78

BRACCI DI LAVAGGIO SUPERIORE E INFERIORE INOX

UPPER AND LOWER WASHING ARMS INOX
BRAS DE LAVAGE SUPÉRIEUR ET INFÉRIEUR INOX
OBERER UND UNTERER SPÜLARM INOX
BRAZOS DE LAVADO SUPERIORES E INFERIORES INOX



SUPP50 / € 389



BASAMENTO INOX
STAINLESS STEEL BASE-SUPPORT
BASE EN ACIER INOX
EDELSTAHL UNTERBAU
BASE INOX



JET, ALPHA - € 114
T110E, T1215, T155 - € 204
SERIE A - € 114

DOSATORE DETERSIVO INTEGRATO
 BUILT IN DETERGENT DOSING PUMP DOSEUR DE
 PRODUIT DE LAVAGE INTÉGRÉ
 EINGEBAUTE DOSIERGERÄT WASHMITTEL
 DOSIFICADOR DETERGENTE INTEGRADO



JET, ALPHA, SERIE A - € 210

KIT DOSATORE DETERSIVO POST VENDITA
 AFTER SALE DETERGENT DOSING PUMP KIT
 KIT DOSEUR DE PRODUIT DE LAVAGE APRES VENTE
 DOSIERGERÄT WASHMITTEL KIT DOSIFICADOR
 DETERGENTE



JET, ALPHA - € 132
T110E, T1215, T1515 - € 216
SERIE A - € 175

OPZIONE POMPA DI SCARICO INTEGRATA
 BUILT IN DRAIN PUMP OPTION
 OPTION POMPE DE VIDANGE INTÉGRÉE
 EINGEBAUDE ABLAUFPUMPE OPTION
 OPCION BOMBA DE DESAGÜE INTEGRADA



JET, ALPHA - € 245
SERIE A - € 299

KIT POMPA DI SCARICO POST VENDITA
 AFTER SALE DRAIN PUMP KIT
 KIT POMPE DE VIDANGE APRES VENTE
 ABLAUFPUMPE KIT
 KIT DE BOMBA DE DESAGÜE



**COD. DEC
8L/12L/16L/20L**

COD. DEC8L 8 Lt. / € 212
COD. DEC12L 12 Lt. / € 242
COD. DEC16L 16 Lt. / € 295
COD. DEC20L 20 Lt. / € 382

DECALCIFICATORE INOX MANUALE
 MANUAL STAINLESS STEEL SOFTENER
 ADOUCISSEUR EN ACIER INOX MANUELLE
 EDELSTHALER ENTKALKER MANUELL
 DESCALCIFICADOR INOX MANUAL



COD. WS140 / PREZZO SU RICHIESTA - PRICE ON REQUEST - PRIX SUR DEMANDE

L'OSMOSI INVERSA È CONSIDERATA IL TRATTAMENTO PER L'ACQUA PIÙ EFFICIENTE SUL MERCATO. WS140 È COMPATTO, HA UNA PORTATA DI 120 LT/H E POSSIDE UN SISTEMA DI PREFILTRAGGIO ESTERNO. DIMENSIONI (WXDXH) CM 15X45X45

THE REVERSE OSMOSIS DEVICE CAN BE CONSIDERED THE MOST EFFICIENT WATER TREATMENT OPTION AVAILABLE ON THE MARKET. WS140 DEVICE IS COMPACT, HAS AN HOURLY CAPACITY OF 120 L/H AND ALSO FEATURES EXTERNAL PREFILTERING. DIMENSIONS (WXDXH) CM 15X45X45.



COD. HYDRO 7M / PREZZO SU RICHIESTA - PRICE ON REQUEST - PRIX SUR DEMANDE

HYDRO7M È UN SISTEMA DI OSMOSI INVERSA AD ALTA CAPACITÀ CON 7 MEMBRANE ADATTO A LAVAOGGETTI E LAVASTOVIGLIE A TRAINO. DIM. (WXDXH) CM 49X44,5X75

HYDRO 7M IS A HIGH CAPACITY 7-MEMBRANE REVERSE OSMOSIS SYSTEM FOR RACK CONVEYOR DISHWASHERS AND UTENSIL WASHERS. DIM. (WXDXH) CM 49X44,5X75



CESTELLI

BASKETS / PANIERS / KÖRBE / CESTOS

OPTIONAL

MAIA

COD. CPP3521 / 4021

CPP3521 Ø 360 MM / € 55

CPP4021 Ø 421 Ø 410 MM / € 59

CESTELLO TONDO BICCHIERI

ROUND GLASS RACK
PANIER ROUND À VERRES
RUNDER GLÄSERKORB
CESTO REDONDO VASOS



COD. CPP 3501 / 4001 / 5001

CPP3501 350X350 MM / € 35

CPP4001 400X400 MM / € 39

CPP5001 500X500 MM / € 46

CESTELLO QUADRATO BICCHIERI

GLASS SQUARE RACK
PANIER CARRÉ À VERRES
VIERECKIGER GLÄSERKORB
CESTO CUADRADO VASOS



COD. CPPA02

NR. 8 /  L=400MM / € 18



INSERTO PIATTI

PLATE INSERT
INSERT PLATS
TELLEREINSÄTZE FÜR BISTROKORB
INSERTO PLATOS



COD. CPP 5003 / € 66

COD. CPP5003 500X500 mm

CESTELLO QUADRATO VASSOI

TRAYS SQUARE BASKET
PANIER CARRÉ À PLATEAUX
VIERECKIGER TABLETTEKORB
CESTO CUADRADO BANDEJAS



COD. CPP 5002 / € 61

COD. CPP5002 500X500 mm

CESTELLO PER PIATTI

SQUARE DISH RACK
PANIER À VAISSELLE
TELLERKORB
CESTO CUADRADO PARA PLATOS



COD. CPP 5004 / € 61

COD. CPP5004 500X500 mm

CESTELLO QUADRATO POSATE

SPOON SQUARE BASKET
PANIER CARRÉ À COUVERT
VIERECKIGER BASTECKBEKORB
CESTO CUADRADO CUBIETOS




COD. CPP 6001 / € 148

COD. CPP 6001 500X600 mm

CESTELLO QUADRATO BICCHIERI

GLASS SQUARE BASKET
 PANIER À VERRES
 KORB FÜR GLÄSER
 CESTO CUADRADO VASOS




COD. CPP 6002 / € 148

COD. CPP 6002 500X600 mm

CESTELLO QUADRATO PIATTI

DISH SQUARE BASKET
 PANIER À VAISSELLE
 TELLERKORB
 CESTO CUADRADO PLATOS




COD. CPP 6003 / € 148

COD. CPP 6003 500X600 mm

CESTELLO QUADRATO VASSOI

SPOON SQUARE BASKET
 PANIER CARRÉ À COUVERT
 VIERECKIGER BASTECKBEKORB
 CESTO CUADRADO CUBIERTOS



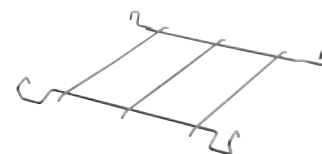
COD. AC360 / AC410

COD. AC360 - Ø 360 mm / € 35

COD. AC410 - Ø 410 mm / € 36

ADATTATORE PER CESTO INOX

STAINLESS STEEL ADAPTOR FOR RACKS
 ADAPTATEUR POUR PANIERS INOX
 EDELSTAHL ADAPTER FÜR KÖRBE
 ADAPTADOR PARA CESTO INOX



COD. CPPA01 / € 27

INCLINATORE BICCHIERI

GLASS TILTER
 BASCULATEUR VERRES
 NEIGUNG GLÄSER
 INCLINADOR VASOS





COD. CPTC02 / € 11

CONTENITORE POSATE QUADRO

SQUARED CUTLERY CONTAINER

PORTE-COUVERTS CARRÉ

BESTECKKORB ECKIG

PORTA CUBIERTOS CUADRADO



COD. 30740 / € 15

INSERTO PER PIATTINI 13 POSTI

SAUCER INSERT 13 SETS

SUPPORT PLATES 13 PLACES

UNTERTASSENHALTER 13 PLÄTZE

PORTA PLATITOS 13 SITIOS



Fabbricatori di ghiaccio in cubetti serie SDE



La gamma dei fabbricatori di ghiaccio in cubetti cavo con contenitore incorporato serie SDE è composta da 8 modelli con produzione giornaliera compresa tra 21 Kg (1050 cubetti), 28 Kg (1400 cubetti), 37 Kg (1850 cubetti), 47 Kg (2350 cubetti), 57 Kg (2850 cubetti), 67 Kg (3350 cubetti), 86 Kg (4300 cubetti) e 125 Kg (6250 cubetti) ideali sottobanco o liberi nell'ambiente.

Il cubetto di ghiaccio cavo con grande superficie della serie SDE è ideale per l'immediato raffreddamento di bevande, bottiglie e altre applicazioni nei bar, ristoranti ecc.

È un cubetto di ghiaccio con le dimensioni 35x29x36 mm, puro, trasparente e compatto.

Caratteristiche Generali

- Struttura in acciaio inossidabile con finiture scotch brite
- Raffreddamento ad aria o ad acqua
- Interruttore principale (eccetto SDE18)
- Filtro ad aria lavabile (eccetto modelli SDE18, SDE24)
- Sistema di prevenzione accumulo calcare
- Sistema di pulizia integrato
- Accesso facilitato per la manutenzione

Machines à glaçons série SDE



La gamme de machines à glaçons série SDE est composée par 8 modèles avec une production journalière comprise entre 21 Kg (1050 glaçons), 28 Kg (1400 glaçons), 37 Kg (1850 glaçons), 47 Kg (2350 glaçons), 57 Kg (2850 glaçons), 67 Kg (3350 glaçons), 86 Kg (4300 glaçons) et 125 Kg (6250 glaçons) idéal sous banc et dans le milieu aussi.

Le glaçon de la série SDE est idéal pour le refroidissement rapide de boissons, bouteilles et beaucoup d'autres applications dans les bar, les restaurants ecc.

Un glaçon avec dimensions 35x29x36 mm, pur, transparent et compact.

Caractéristiques Générales

- Carrosserie en acier inoxydable, finition en scotch brite
- Refroidissement par air ou par eau
- Interrupteur principal (à l'exception du modèle SDE18)
- Filtre à air lavable (à l'exception des modèles SDE18, SDE24)
- Système de prévention de l'accumulation du calca
- Système de nettoyage intégré
- Accès facilité pour la maintenance

Ice cube machines series SDE



The range of ice cube machines with built in bin series SDE consists of 8 models with a daily production between 21 Kg/46 Lb (1050 cubes), 28 Kg/64 Lb (1400 cubes), 37 Kg/77 Lb (1850 cubes), 47 Kg/103 Lb (2350 cubes), 57 Kg/125 Lb (2850 cubes), 67 Kg/147 Lb (3350 cubes), 86 Kg/189 Lb (4300 cubes) and 125 Kg/275 Lb (2650 cubes) for under counter and free standing.

The ice cube of series SDE is ideal for cooling rapid drinks, bottles and many other applications in bars, restaurants, and so on.

The ice cube with the size 35x29x36 is clear, clean and compact.

General Specifications

- Stainless steel bodywork - scotch brite finishing
- Condensing units air cooled or water cooled
- Main switch (except for SDE18)
- Washable air filter (except for SDE18 and SDE24)
- Limestone accumulation prevention system
- Integrated cleaning system
- Easy access for maintenance purposes



SDE 18		A	W
Produzione • Production • Production Produccion • Tagesleistung	Kg/24h	18	15
Capacità contenitore • Capacité bac • Bin capacity Capacidad del deposito • Behälterkapazität	Kg	4	
Capacità contenitore di cubetti • Capacité bac de glaçons Bin capacity of ice cubes • Capacidad cubitos del deposito Behälterkapazität Eismwürfel	n°	190	
Dimensioni nette • Dimensions nettes • Net dimensions Dimensiones netas • Außenabmessungen	mm	334x457x554	
Peso netto • Poids net • Net weight Peso neto • Nettogewicht	kg	28	
Dimensioni lorde • Dimensions brutes • Gross dimensions Dimensiones brutas • Verpackungsmengen völlig	mm	400x530x660	
Peso lordo • Poids brut • Gross weight Peso bruto • Bruttogewicht	Kg	33	
Volume con imballo • Volume emballage Volume packing • Volume con embalage Verpackungsvolumen	m ³	0,14	
Refrigerante • Réfrigérant • Refrigerant Refrigerante • Kältemittel		R134A	
Voltaggio standard • Voltage standard • Standard voltage Voltaje • Anschlußspannung		V230/50Hz/1	



SDE 18 A (aria/air) **1.278 €**

SDE 18 W (acqua/water/eau) **1.344 €**

SDE 24		A	W
Produzione • Production • Production Produccion • Tagesleistung	kg/24h	24	21
Capacità contenitore • Capacité bac • Bin capacity Capacidad del deposito • Behälterkapazität	Kg	6	
Capacità contenitore di cubetti • Capacité bac de glaçons Bin capacity of ice cubes • Capacidad cubitos del deposito Behälterkapazität Eismwürfel	n°	290	
Dimensioni nette • Dimensions nettes • Net dimensions Dimensiones netas • Außenabmessungen	mm	336x457x599	
Peso netto • Poids net • Net weight Peso neto • Nettogewicht	Kg	28	
Dimensioni lorde • Dimensions brutes • Gross dimensions Dimensiones brutas • Verpackungsmengen völlig	mm	400x530x690	
Peso lordo • Poids brut • Gross weight Peso bruto • Bruttogewicht	Kg	33	
Volume con imballo • Volume emballage Volume packing • Volume con embalage Verpackungsvolumen	m ³	0,15	
Refrigerante • Réfrigérant • Refrigerant Refrigerante • Kältemittel		R134A	
Voltaggio standard • Voltage standard • Standard voltage Voltaje • Anschlußspannung		V230/50Hz/1	



SDE 24 A (aria/air) **1.420 €**

SDE 24 W (acqua/water/eau) **1.487 €**

SDE 30		A	W
Produzione • Production • Production Produccion • Tagesleistung	Kg/24h	30	28
Capacità contenitore • Capacité bac • Bin capacity Capacidad del deposito • Behälterkapazität	Kg	6	
Capacità contenitore di cubetti • Capacité bac de glaçons Bin capacity of ice cubes • Capacidad cubitos del deposito Behälterkapazität Eismwürfel	n°	290	
Dimensioni nette • Dimensions nettes • Net dimensions Dimensiones netas • Außenabmessungen	mm	336x457x599	
Peso netto • Poids net • Net weight Peso neto • Nettogewicht	Kg	28	
Dimensioni lorde • Dimensions brutes • Gross dimensions Dimensiones brutas • Verpackungsmengen völlig	mm	400x530x690	
Peso lordo • Poids brut • Gross weight Peso bruto • Bruttogewicht	Kg	33	
Volume con imballo • Volume emballage Volume packing • Volume con embalage Verpackungsvolumen	m ³	0,15	
Refrigerante • Réfrigérant • Refrigerant Refrigerante • Kältemittel		R134A	
Voltaggio standard • Voltage standard • Standard voltage Voltaje • Anschlußspannung		V230/50Hz/1	



SDE 30 A (aria/air) **1.609 €**

SDE 30 W (acqua/water/eau) **1.675 €**

SDE 34		A	W
Produzione • Production • Production Produccion • Tagesleistung	Kg/24h	32	28
Capacità contenitore • Capacité bac • Bin capacity Capacidad del deposito • Behälterkapazität	Kg	12	
Capacità contenitore di cubetti • Capacité bac de glaçons Bin capacity of ice cubes • Capacidad cubitos del deposito Behälterkapazität Eismwürfel	n°	570	
Dimensioni nette • Dimensions nettes • Net dimensions • Dimensiones netas • Außenabmessungen	mm	379x555x639	
Peso netto • Poids net • Net weight Peso neto • Nettogewicht	Kg	40	
Dimensioni lorde • Dimensions brutes • Gross dimensions • Dimensiones brutas • Verpackungsmengen völlig	mm	450x620x740	
Peso lordo • Poids brut • Gross weight Peso bruto • Bruttogewicht	Kg	47	
Volume con imballo • Volume emballage Volume packing • Volume con embalage Verpackungsvolumen	m ³	0,20	
Refrigerante • Réfrigérant • Refrigerant Refrigerante • Kältemittel		R134A	
Voltaggio standard • Voltage standard • Standard voltage Voltaje • Anschlußspannung		V230/50Hz/1	



SDE 34 A
(aria/air) **1.843 €**

SDE 34 W
(acqua/water/eau) **1.910 €**

SDE 40		A	W
Produzione • Production • Production Produccion • Tagesleistung	*Kg/24h	38	36
Capacità contenitore • Capacité bac • Bin capacity Capacidad del deposito • Behälterkapazität	Kg	12	
Capacità contenitore di cubetti • Capacité bac de glaçons Bin capacity of ice cubes • Capacidad cubitos del deposito Behälterkapazität Eismwürfel	n°	570	
Dimensioni nette • Dimensions nettes • Net dimensions • Dimensiones netas • Außenabmessungen	mm	379x555x729	
Peso netto • Poids net • Net weight Peso neto • Nettogewicht	Kg	40	
Dimensioni lorde • Dimensions brutes • Gross dimensions • Dimensiones brutas • Verpackungsmengen völlig	mm	450x620x740	
Peso lordo • Poids brut • Gross weight Peso bruto • Bruttogewicht	Kg	47	
Volume con imballo • Volume emballage Volume packing • Volume con embalage Verpackungsvolumen	m ³	0,20	
Refrigerante • Réfrigérant • Refrigerant Refrigerante • Kältemittel		R134A	
Voltaggio standard • Voltage standard • Standard voltage Voltaje • Anschlußspannung		V230/50Hz/1	



SDE 40 A
(aria/air) **2.003 €**

SDE 40 W
(acqua/water/eau) **2.069 €**

SDE 50		A	W
Produzione • Production • Production Produccion • Tagesleistung	*Kg/24h	47	45
Capacità contenitore • Capacité bac • Bin capacity Capacidad del deposito • Behälterkapazität	Kg	17	
Capacità contenitore di cubetti • Capacité bac de glaçons Bin capacity of ice cubes • Capacidad cubitos del deposito Behälterkapazität Eismwürfel	n°	810	
Dimensioni nette • Dimensions nettes • Net dimensions • Dimensiones netas • Außenabmessungen	mm	486x575x813	
Peso netto • Poids net • Net weight Peso neto • Nettogewicht	Kg	45	
Dimensioni lorde • Dimensions brutes • Gross dimensions • Dimensiones brutas • Verpackungsmengen völlig	mm	550x640x840	
Peso lordo • Poids brut • Gross weight Peso bruto • Bruttogewicht	Kg	53	
Volume con imballo • Volume emballage Volume packing • Volume con embalage Verpackungsvolumen	m ³	0,29	
Refrigerante • Réfrigérant • Refrigerant Refrigerante • Kältemittel		R134A	
Voltaggio standard • Voltage standard • Standard voltage Voltaje • Anschlußspannung		V230/50Hz/1	



SDE 50 A
(aria/air) **2.230 €**

SDE 50 W
(acqua/water/eau) **2.296 €**

SDE 64		A	W
Produzione • Production • Production Produccion • Tagesleistung	Kg/24h	63	60
Capacità contenitore • Capacité bac • Bin capacity Capacidad del deposito • Behälterkapazität	Kg	20	
Capacità contenitore di cubetti • Capacité bac de glaçons Bin capacity of ice cubes • Capacidad cubitos del deposito Behälterkapazität Eismwürfel	n°	950	
Dimensioni nette • Dimensions nettes • Net dimensions • Dimensiones netas • Außenabmessungen	mm	486x575x908	
Peso netto • Poids net • Net weight Peso neto • Nettogewicht	Kg	48	
Dimensioni lorde • Dimensions brutes • Gross dimensions • Dimensiones brutas • Verpackungsmengen völlig	mm	550x640x940	
Peso lordo • Poids brut • Gross weight Peso bruto • Bruttogewicht	Kg	57	
Volume con imballo • Volume emballage Volume packing • Volume con embalage Verpackungsvolumen	m³	0,33	
Refrigerante • Réfrigérant • Refrigerant Refrigerante • Kältemittel		R134A	
Voltaggio standard • Voltage standard • Standard voltage Voltaje • Anschlußspannung		V230/50Hz/1	



SDE 64 A (aria/air) **2.639 €**

SDE 64 W (acqua/water/eau) **2.705 €**

SDE 84		A	W
Produzione • Production • Production Produccion • Tagesleistung	*Kg/24h	82	90
Capacità contenitore • Capacité bac • Bin capacity Capacidad del deposito • Behälterkapazität	Kg	30	
Capacità contenitore di cubetti • Capacité bac de glaçons Bin capacity of ice cubes • Capacidad cubitos del deposito Behälterkapazität Eismwürfel	n°	1430	
Dimensioni nette • Dimensions nettes • Net dimensions • Dimensiones netas • Außenabmessungen	mm	670x595x984	
Peso netto • Poids net • Net weight Peso neto • Nettogewicht	Kg	63	
Dimensioni lorde • Dimensions brutes • Gross dimensions • Dimensiones brutas • Verpackungsmengen völlig	mm	740x670x1080	
Peso lordo • Poids brut • Gross weight Peso bruto • Bruttogewicht	Kg	74	
Volume con imballo • Volume emballage Volume packing • Volume con embalage Verpackungsvolumen	m³	0,53	
Refrigerante • Réfrigérant • Refrigerant Refrigerante • Kältemittel		R134A	
Voltaggio standard • Voltage standard • Standard voltage Voltaje • Anschlußspannung		V230/50Hz/1	



SDE 84 A (aria/air) **3.296 €**

SDE 84 W (acqua/water/eau) **3.362 €**

SDE 100		A	W
Produzione • Production • Production Produccion • Tagesleistung	*Kg/24h	100	95
Capacità contenitore • Capacité bac • Bin capacity Capacidad del deposito • Behälterkapazität	Kg	30	
Capacità contenitore di cubetti • Capacité bac de glaçons Bin capacity of ice cubes • Capacidad cubitos del deposito Behälterkapazität Eismwürfel	n°	1430	
Dimensioni nette • Dimensions nettes • Net dimensions • Dimensiones netas • Außenabmessungen	mm	670x595x984	
Peso netto • Poids net • Net weight Peso neto • Nettogewicht	Kg	63	
Dimensioni lorde • Dimensions brutes • Gross dimensions • Dimensiones brutas • Verpackungsmengen völlig	mm	740x670x1080	
Peso lordo • Poids brut • Gross weight Peso bruto • Bruttogewicht	Kg	74	
Volume con imballo • Volume emballage Volume packing • Volume con embalage Verpackungsvolumen	m³	0,53	
Refrigerante • Réfrigérant • Refrigerant Refrigerante • Kältemittel		R452A	
Voltaggio standard • Voltage standard • Standard voltage Voltaje • Anschlußspannung		V230/50Hz/1	



SDE 100 A (aria/air) **3.534 €**

SDE 100 W (acqua/water/eau) **3.600 €**

SDE 170		A	W
Produzione • Production • Production Produccion • Tagesleistung	*Kg/24h	165	171
Capacità contenitore • Capacité bac • Bin capacity Capacidad del deposito • Behälterkapazität	Kg	50	
Capacità contenitore di cubetti • Capacité bac de glaçons Bin capacity of ice cubes • Capacidad cubitos del deposito Behälterkapazität Eiswürfel	n°	2380	
Dimensioni nette • Dimensions nettes • Net dimensions • Dimensiones netas • Außenabmessungen	mm	1042x575x983	
Peso netto • Poids net • Net weight Peso neto • Nettogewicht	Kg	94	
Dimensioni lorde • Dimensions brutes • Gross dimensions • Dimensiones brutas • Verpackungsmengen völlig	mm	1100x640x1080	
Peso lordo • Poids brut • Gross weight Peso bruto • Bruttogewicht	Kg	110	
Volume con imballo • Volume emballage Volume packing • Volume con embalage Verpackungsvolumen	m ³	0,76	
Refrigerante • Réfrigérant • Refrigerant Refrigerante • Kältemittel		R452A	
Voltaggio standard • Voltage standard • Standard voltage Voltaje • Anschlußspannung		V230/50Hz/1	



SDE 170 A
(aria/air) **4.716 €**

SDE 170 W
(acqua/water/eau) **4.782 €**

SDE 220		A	W
Produzione • Production • Production Produccion • Tagesleistung	*Kg/24h	215	215
Capacità contenitore • Capacité bac • Bin capacity Capacidad del deposito • Behälterkapazität	Kg	68	
Capacità contenitore di cubetti • Capacité bac de glaçons Bin capacity of ice cubes • Capacidad cubitos del deposito Behälterkapazität Eiswürfel	n°	3240	
Dimensioni nette • Dimensions nettes • Net dimensions • Dimensiones netas • Außenabmessungen	mm	1042x575x1133	
Peso netto • Poids net • Net weight Peso neto • Nettogewicht	Kg	131	
Dimensioni lorde • Dimensions brutes • Gross dimensions • Dimensiones brutas • Verpackungsmengen völlig	mm	1100x640x1230	
Peso lordo • Poids brut • Gross weight Peso bruto • Bruttogewicht	Kg	148	
Volume con imballo • Volume emballage Volume packing • Volume con embalage Verpackungsvolumen	m ³	0,86	
Refrigerante • Réfrigérant • Refrigerant Refrigerante • Kältemittel		R452A	
Voltaggio standard • Voltage standard • Standard voltage Voltaje • Anschlußspannung		V230/50Hz/1	



SDE 220 A
(aria/air) **6.742 €**

SDE 24 W
(acqua/water/eau) **6.808 €**



Fabbricatori di ghiaccio GRANULARE serie KF



La gamma dei fabbricatori di ghiaccio granulare della serie KF è composta da 9 modelli con produzione giornaliera compresa tra i 42 Kg, 83 Kg, 141 Kg e i 183 Kg con contenitore incorporato; ed i modelli modulari da 205 Kg, 305 Kg, 615 Kg, 1.165 Kg e 2.330 Kg; fabbricatori modulari combinabili con i contenitori B/BL100, B/BL150, B/BL250 e TF60/RB60 o altri.

Il ghiaccio granulare della serie KF è ideale per l'uso nei bar, laboratori, ospedali, panifici, macellerie, pescherie, fast food e ristoranti.

Un ghiaccio granulare con una temperatura ottimale (-0,5°C) asciutto, compatto e non tende ad impaccarsi.

Machines à glace EN GRAINS série KF



La gamme de machines à glace en grains série KF est composée par 9 modèles avec une production journalière comprise entre 42 Kg, 83 Kg, 141 Kg et 183 Kg, tous les trois avec le bac de conservation intégré; et les modèles modulaires de 205 Kg, 305 Kg, 615 Kg, 1.165 Kg et 2.330 Kg; machines à glace en grains modulaires pour combinaison avec les bacs de conservation B/BF100, B/BF150, B/BF250 et TF60/RB60 ou d'autres.

La glace en grains serie KF est idéale pour bar, laboratoires, hôpitaux, boulangeries, boucheries, poissonneries, Fast Food et restaurants.

Une glace en grains avec une température idéale (-0,5°C), sèche, compacte qui ne s'empâte pas.

ICE FLAKE machines series KF



The range of ice flake machines series KF consists of 9 models with a daily production between 42 Kg/92 Lb, 83 Kg/183 Lb, 141 Kg/310 Lb and 183 Kg/403 Lb all with built in storage bin; and the modular models 205 Kg/451 Lb, 305 Kg/671 Lb, 615 Kg/1.353 Lb 1.165 Kg/2.563 Lb; modular ice-flake machines to combine with the storage bin B/BF100, B/BF150, B/BF250 and TF60/RB60 or others.

The ice flake of series KF is ideal for bar, laboratories, hospitals, bakeries, butchers, fishmongers, Fast Food outlets and restaurants. An ice flake with a perfect temperature (-0,5°C) produced dry and compact.

Fabricadores de hielo GRANULAR serie KF



La gama de fabricantes de hielo granulador serie KF está compuesta por 9 modelos con producción diaria comprendida entre 42 Kg, 83 Kg, 141 Kg y 183 Kg con depósito incorporado; y los modelos modulares de 205 Kg, 305 Kg, 615 Kg, 1.165 Kg y 2.330; modulares combinables con los depósitos B/BF100, B/BF150, B/BF250 y TF60/RB60.

El hielo granulador ideal para bar, laboratorios, hospitales, panificadores, carnicerías, pescaderías, Fast Food y restaurantes. El hielo granulador es seco, compacto, con tendencia a no comprimirse y con temperatura óptima (-0,5°C).

Eisflockenbereiter Serie KF



Die Produktgruppe der Eisflockenbereiter Serie KF besteht aus 9 Modellen mit Tagesleistungen von 42 Kg, 83 Kg, 141 Kg und 183 Kg, mit eingebautem Behälter; und den Modulen, 205 Kg, 305 Kg, 615 Kg, 1.165 Kg und 2.330 Kg, Bereiter im Modulbausystem kombinierbar mit den Behältern B/BF100, B/BF150, B/BF250 und TF60/RB60 oder anderen.

Die Eisflocke der Serie KF ist ideal für den Gebrauch in Bar, Laboratorien, Krankenhäusern, Bäckereien, Fleischereien, Fischhandel, Fast Food und Restaurants. Eine Eisflocke mit einer optimalen Temperatur (-0,5°C), trocken, kompakt und nicht matschig.

Caratteristiche Generali

- Produzione continua
- Controllo elettronico del funzionamento (modulari)
- Carrozzeria in acciaio inox (AISI 304)
- Raffreddamento ad aria (A) o ad acqua (W)
- KF85 con ventilazione frontale per l'incasso a richiesta (Mod. F)
- Interruttore generale (ON/OFF)
- Trasmissione a cinghia
- Costi di esercizio ridotti, consumi di elettricità ed acqua bassi
- Ingombro ridotto
- Massima accessibilità alla componentistica
- Refrigerante R404A

Caractéristiques Générales

- Production continue
- Contrôle électronique du fonctionnement (modulaires)
- Carrosserie en acier inoxydable (AISI 304)
- Refroidissement par air (A) ou par eau (W)
- KF85 avec ventilation frontale pour encastrement (Mod. F)
- Interrupteur général (ON/OFF)
- Transmission par courroie
- Réduits coûts d'exercice, réduite consommation d'électricité et d'eau
- Dimensions réduites
- Composants facilement accessibles
- Réfrigérant R404A

General Specifications

- Continuous production
- Electronic function control (modular flakers)
- Stainless steel bodywork (BS 304 S01)
- Condensing units air cooled (A) or water cooled (W)
- KF85 with frontal ventilation for boxing in (Mod. F)
- Main switch (ON/OFF)
- Belt drive system
- Low power and water consumption
- Reduced dimensions
- Maximum accessibility to components
- Refrigerant R404A

Características Generales

- Producción continua
- Controles electrónicos de funcionamiento (modulares)
- Carrocería en acero inoxidable (AISI 304)
- Condensación por aire (A) o por agua (W)
- KF85 con ventilación frontal bajo barra (Mod. F)
- Interruptor general (ON/OFF)
- Transmisión por correa
- Reducido coste de fabricación, consumos eléctricos y de agua bajos
- Dimensiones reducidas
- Máxima accesibilidad sobre lo componentes
- Refrigerante R404A

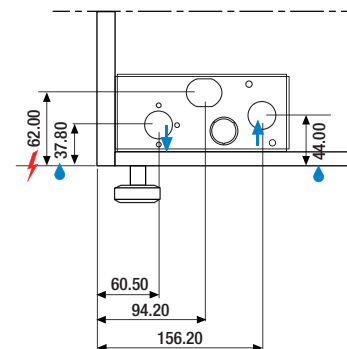
Generelle Eigenschaften

- Kontinuierliche Eisproduktion
- Elektronische Steuerung (Module)
- Chromnickelstahl Gehäuse (AISI 304)
- Luftkühlung (A) oder Wasserkühlung (W)
- KF85 mit Frontbelüftung für den Einbau auf Anfrage (Mod. F)
- Hauptschalter (Ein/Aus)
- Keilriemenantrieb
- Reduzierte Betriebskosten durch eingeschränkten Strom- und Wasserverbrauch
- Reduzierte Ausmaße
- Leicht erreichbare Komponenten
- Kältemittel R404A

KF 45		A	W
Produzione • Production • Production Produccion • Tagesleistung	*Kg/24h Lb/24h	40 88	42 92
Capacità contenitore • Capacité bac • Bin capacity Capacidad del deposito • Behälterkapazität	Kg - Lb	10 - 22	
Assorbimento • Consommation • Power Potencia • Leistungsaufnahme	(T=43°C)-W	410	
Peso netto • Poids net • Net weight Peso neto • Nettogewicht	Kg	39	
Peso lordo • Poids brut • Gross weight Peso bruto • Bruttogewicht	Kg	41	
Volume con imballo • Volume emballage Volume packing • Volume con embalage Verpackungsvolumen	m ³	0,16	
Refrigerante • Réfrigérant • Refrigerant Refrigerante • Kältemittel		R404A	
Voltaggio standard • Voltage standard • Standard voltage Voltaje • Anschlußspannung		V230/50Hz/1	



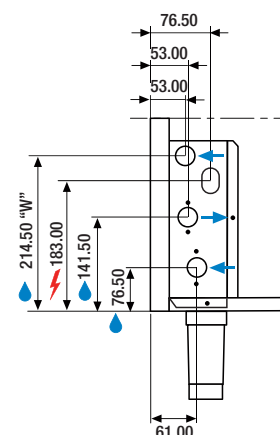
2.747 €



KF 85		A	W
Produzione • Production • Production Produccion • Tagesleistung	*Kg/24h Lb/24h	80 176	83 183
Capacità contenitore • Capacité bac • Bin capacity Capacidad del deposito • Behälterkapazität	Kg - Lb	25 - 55	
Assorbimento • Consommation • Power Potencia • Leistungsaufnahme	(T=43°C)-W	520	
Peso netto • Poids net • Net weight Peso neto • Nettogewicht	Kg	55	
Peso lordo • Poids brut • Gross weight Peso bruto • Bruttogewicht	Kg	59	
Volume con imballo • Volume emballage Volume packing • Volume con embalage Verpackungsvolumen	m ³	0,30	
Refrigerante • Réfrigérant • Refrigerant Refrigerante • Kältemittel		R404A	
Voltaggio standard • Voltage standard • Standard voltage Voltaje • Anschlußspannung		V230/50Hz/1	



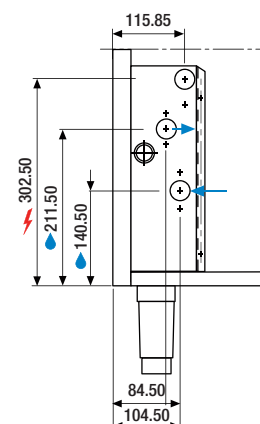
3.365 €



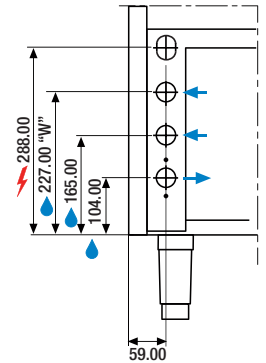
KF 145		A	W
Produzione • Production • Production Produccion • Tagesleistung	*Kg/24h Lb/24h	135 297	141 310
Capacità contenitore • Capacité bac • Bin capacity Capacidad del deposito • Behälterkapazität	Kg - Lb	42 - 92	
Assorbimento • Consommation • Power Potencia • Leistungsaufnahme	(T=43°C)-W	590	
Peso netto • Poids net • Net weight Peso neto • Nettogewicht	Kg	69	
Peso lordo • Poids brut • Gross weight Peso bruto • Bruttogewicht	Kg	76	
Volume con imballo • Volume emballage Volume packing • Volume con embalage Verpackungsvolumen	m ³	0,49	
Refrigerante • Réfrigérant • Refrigerant Refrigerante • Kältemittel		R404A	
Voltaggio standard • Voltage standard • Standard voltage Voltaje • Anschlußspannung		V230/50Hz/1	



3.745 €

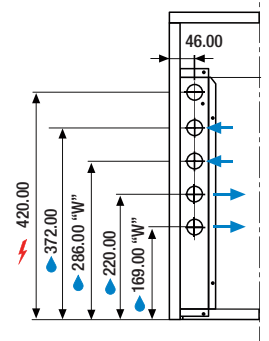


KF 185		A	W
Produzione • Production • Production Produccion • Tagesleistung	*Kg/24h Lb/24h	175 385	183 403
Capacità contenitore • Capacité bac • Bin capacity Capacidad del deposito • Behälterkapazität	Kg - Lb	60 - 132	
Assorbimento • Consommation • Power Potencia • Leistungsaufnahme	(T=43°C)-W	650	
Peso netto • Poids net • Net weight Peso neto • Nettogewicht	Kg	85	
Peso lordo • Poids brut • Gross weight Peso bruto • Bruttogewicht	Kg	89	
Volume con imballo • Volume emballage Volume packing • Volume con embalage Verpackungsvolumen	m ³	0,63	
Refrigerante • Réfrigérant • Refrigerant Refrigerante • Kältemittel		R404A	
Voltaggio standard • Voltage standard • Standard voltage Voltaje • Anschlußspannung		V230/50Hz/1	



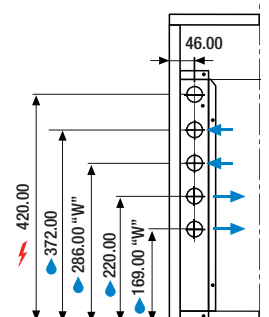
4.668 €

KF 200		A	W
Produzione • Production • Production Produccion • Tagesleistung	*Kg/24h Lb/24h	195 429	205 451
Capacità contenitore • Capacité bac • Bin capacity Capacidad del deposito • Behälterkapazität	Kg - Lb	-	
Assorbimento • Consommation • Power Potencia • Leistungsaufnahme	(T=43°C)-W	800	
Peso netto • Poids net • Net weight Peso neto • Nettogewicht	Kg	58	
Peso lordo • Poids brut • Gross weight Peso bruto • Bruttogewicht	Kg	63	
Volume con imballo • Volume emballage Volume packing • Volume con embalage Verpackungsvolumen	m ³	0,30	
Refrigerante • Réfrigérant • Refrigerant Refrigerante • Kältemittel		R404A	
Voltaggio standard • Voltage standard • Standard voltage Voltaje • Anschlußspannung		V230/50Hz/1	



4.077 €

KF 300		A	W
Produzione • Production • Production Produccion • Tagesleistung	*Kg/24h Lb/24h	300 660	305 671
Capacità contenitore • Capacité bac • Bin capacity Capacidad del deposito • Behälterkapazität	Kg - Lb	-	
Assorbimento • Consommation • Power Potencia • Leistungsaufnahme	(T=43°C)-W	1150	
Peso netto • Poids net • Net weight Peso neto • Nettogewicht	Kg	58	
Peso lordo • Poids brut • Gross weight Peso bruto • Bruttogewicht	Kg	63	
Volume con imballo • Volume emballage Volume packing • Volume con embalage Verpackungsvolumen	m ³	0,30	
Refrigerante • Réfrigérant • Refrigerant Refrigerante • Kältemittel		R404A	
Voltaggio standard • Voltage standard • Standard voltage Voltaje • Anschlußspannung		V230/50Hz/1	

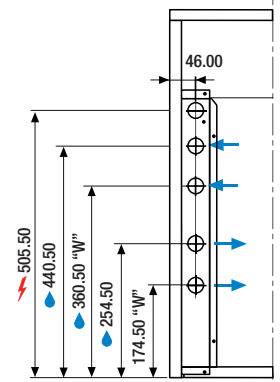


4.869 €

KF 600		A	W
Produzione • Production • Production Produccion • Tagesleistung	*Kg/24h Lb/24h	600 1320	615 1353
Capacità contenitore • Capacité bac • Bin capacity Capacidad del deposito • Behälterkapazität	Kg - Lb	-	
Assorbimento • Consommation • Power Potencia • Leistungsaufnahme	(T=43°C)-W	1950	
Peso netto • Poids net • Net weight Peso neto • Nettogewicht	Kg	111	
Peso lordo • Poids brut • Gross weight Peso bruto • Bruttogewicht	Kg	115	
Volume con imballo • Volume emballage Volume packing • Volume con embalage Verpackungsvolumen	m ³	0,48	
Refrigerante • Réfrigérant • Refrigerant Refrigerante • Kältemittel		R404A	
Voltaggio standard • Voltage standard • Standard voltage Voltaje • Anschlußspannung		V230/50Hz/1	



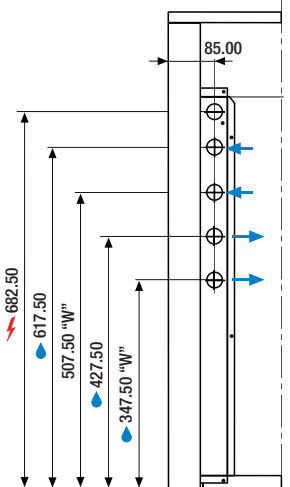
7.400 €



KF 1200		A	W
Produzione • Production • Production Produccion • Tagesleistung	*Kg/24h Lb/24h	1150 2530	1165 2563
Capacità contenitore • Capacité bac • Bin capacity Capacidad del deposito • Behälterkapazität	Kg - Lb	-	
Assorbimento • Consommation • Power Potencia • Leistungsaufnahme	(T=43°C)-W	3600	
Peso netto • Poids net • Net weight Peso neto • Nettogewicht	Kg	173	
Peso lordo • Poids brut • Gross weight Peso bruto • Bruttogewicht	Kg	190	
Volume con imballo • Volume emballage Volume packing • Volume con embalage Verpackungsvolumen	m ³	0,76	
Refrigerante • Réfrigérant • Refrigerant Refrigerante • Kältemittel		R404A	
Voltaggio standard • Voltage standard • Standard voltage Voltaje • Anschlußspannung		V230/50Hz/1	



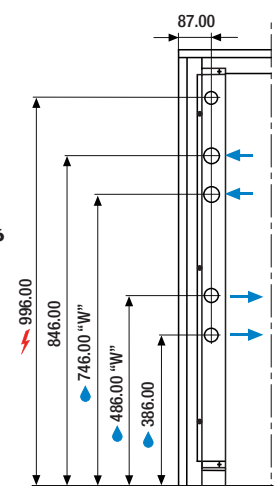
11.328 €



KF 2500		A	W
Produzione • Production • Production Produccion • Tagesleistung	*Kg/24h Lb/24h	2300 5060	2330 5126
Capacità contenitore • Capacité bac • Bin capacity Capacidad del deposito • Behälterkapazität	Kg - Lb	-	
Assorbimento • Consommation • Power Potencia • Leistungsaufnahme	(T=43°C)-W	2x3600	
Peso netto • Poids net • Net weight Peso neto • Nettogewicht	Kg	295	
Peso lordo • Poids brut • Gross weight Peso bruto • Bruttogewicht	Kg	318	
Volume con imballo • Volume emballage Volume packing • Volume con embalage Verpackungsvolumen	m ³	1,40	
Refrigerante • Réfrigérant • Refrigerant Refrigerante • Kältemittel		R404A	
Voltaggio standard • Voltage standard • Standard voltage Voltaje • Anschlußspannung		V230/50Hz/1	



21.979 €




TF 60/RB 60		A	W
Capacità contenitore • Capacité bac • Bin capacity Capacidad del deposito • Behälterkapazität	Kg - Lb	60 - 132	
Peso netto • Poids net • Net weight Peso neto • Nettogewicht	Kg	47	
Peso lordo • Poids brut • Gross weight Peso bruto • Bruttogewicht	Kg	51	
Volume con imballo • Volume emballage Volume packing • Volume con embalage Verpackungsvolumen	m ³	0,54	

RB60 1.548 €


TF60 1.080 €

**KF 200
KF 300
KF 600**



B 100/BF 100		A	W
Capacità contenitore • Capacité bac • Bin capacity Capacidad del deposito • Behälterkapazität	Kg - Lb	100 - 220	
Peso netto • Poids net • Net weight Peso neto • Nettogewicht	Kg	31	
Peso lordo • Poids brut • Gross weight Peso bruto • Bruttogewicht	Kg	38	
Volume con imballo • Volume emballage Volume packing • Volume con embalage Verpackungsvolumen	m ³	0,54	

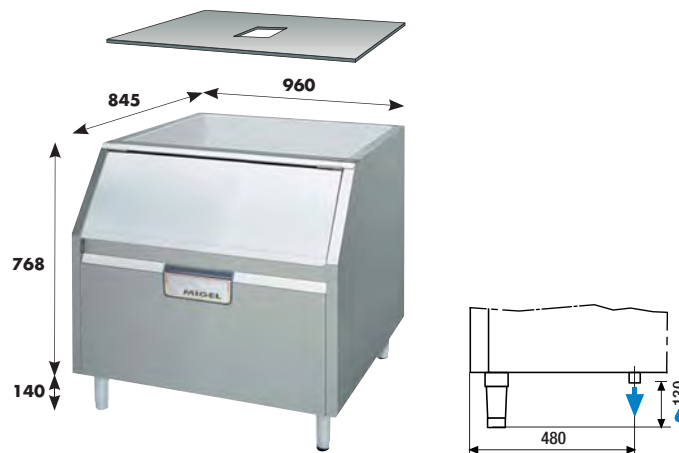
**KF 200
KF 300**



1.284 €

B 150/BF 150		A	W
Capacità contenitore • Capacité bac • Bin capacity Capacidad del deposito • Behälterkapazität	Kg - Lb	150 - 330	
Peso netto • Poids net • Net weight Peso neto • Nettogewicht	Kg	49	
Peso lordo • Poids brut • Gross weight Peso bruto • Bruttogewicht	Kg	55	
Volume con imballo • Volume emballage Volume packing • Volume con embalage Verpackungsvolumen	m ³	0,90	

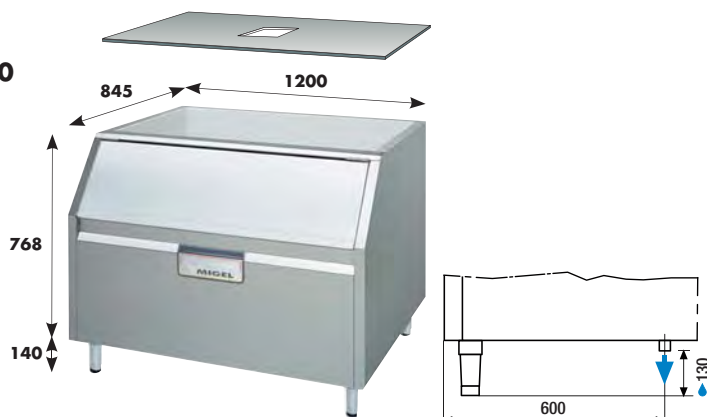
**KF 200
KF 300
KF 600
KF 1200**



1.715 €

B 250/BF 250		A	W
Capacità contenitore • Capacité bac • Bin capacity Capacidad del deposito • Behälterkapazität	Kg - Lb	250 - 550	
Peso netto • Poids net • Net weight Peso neto • Nettogewicht	Kg	62	
Peso lordo • Poids brut • Gross weight Peso bruto • Bruttogewicht	Kg	68	
Volume con imballo • Volume emballage Volume packing • Volume con embalage Verpackungsvolumen	m ³	1,09	

**KF 300
KF 600
KF 1200**



1.966 €

Note

A series of horizontal dotted lines for writing notes.

Note

Dotted lines for note-taking.

The logo for MAIA features the word 'MAIA' in a bold, blue, sans-serif font. The letter 'i' is stylized with a red vertical bar and a small green square above it. A thin blue horizontal line is positioned below the logo.

MAIA

MAIA s.r.l.
Via Due Fonti 136/E
62100 Macerata (MC) - Italia Tel
+39 0733 493140
Fax +39 0733 494112
Email: info@maia-italia.com
www.maia-italia.com

A graphic consisting of a horizontal bar with a green segment on the left and a red segment on the right, positioned above the text 'Made in Italy'.

Made in Italy